



**DIRITTO AL CIBO
INTERVENTI DI PROSSIMITÀ
E AZIONI DI ADVOCACY**

Caritas
EXPO
MILANO 2015
NUTRIRE IL MONDO
INIZIANDO DAL CIBO

Con il patrocinio di
Commissione europea

Sabato 17 ottobre 2015 ore 10,30/13,30
GIORNATA INTERNAZIONALE CONTRO LA POVERTÀ



**DIRITTO AL CIBO
INTERVENTI DI PROSSIMITÀ
E AZIONI DI ADVOCACY**

**S.E. Mons. Giuseppe Merisi
già Presidente di Caritas Italiana**

Caritas
EXPO
MILANO 2015
NUTRIRE IL MONDO
INIZIANDO DAL CIBO

Con il patrocinio di
Commissione europea

Sabato 17 ottobre 2015 ore 10,30/13,30
GIORNATA INTERNAZIONALE CONTRO LA POVERTÀ



**DIRITTO AL CIBO
INTERVENTI DI PROSSIMITÀ
E AZIONI DI ADVOCACY**

Sabato 17 ottobre 2015 ore 10,30/13,30
GIORNATA INTERNAZIONALE CONTRO LA POVERTÀ

Caritas
MILANO 2015
NUTRI E SALUTE
MILANO 2015

Con il patrocinio di
Commissione europea



**POVERTÀ
PLURALI**

RAPPORTO 2015
SULLA POVERTÀ
E L'ESCLUSIONE
SOCIALE

Caritas
Italiana
regolatore pontificio della Cei

INDICE

**1. LA POVERTÀ IN ITALIA: LA LETTURA DEL FENOMENO
ATTRAVERSO I DATI CARITAS**

**2. POVERTÀ ALIMENTARE E FORME DI INTERVENTO
DELLA RETE "CARITAS"**

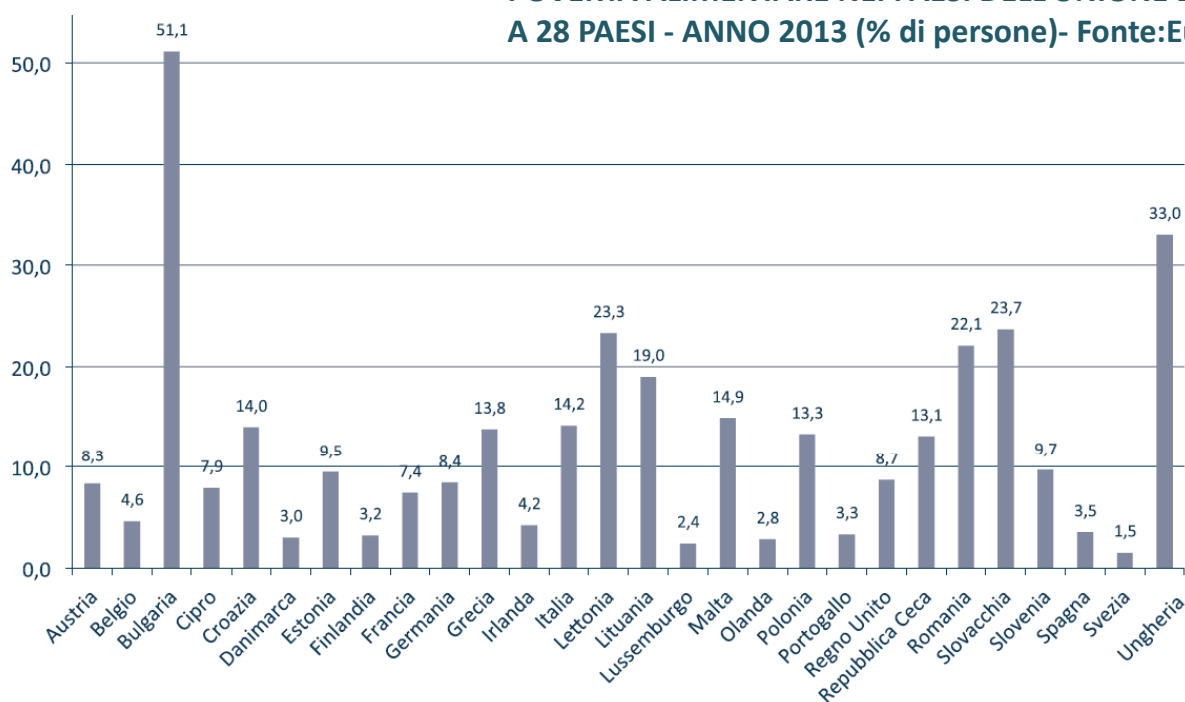
**3. UN DIFFICILE ABITARE. SINTESI
DELL'INDAGINE NAZIONALE CARITAS-SICET-CISL**

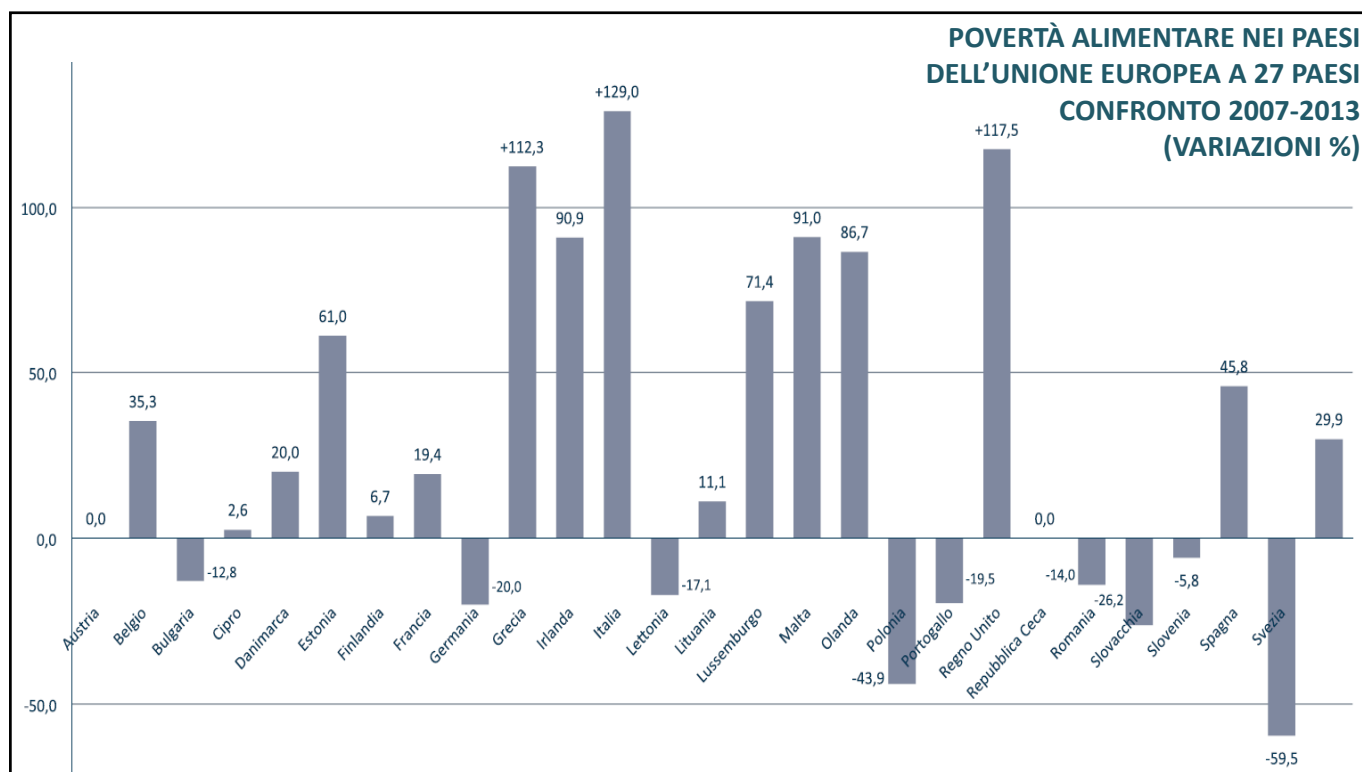
4. LE PROGETTUALITÀ DELLE CHIESE LOCALI

**5. USCIRE DALLA CRISI SENZA ILLUSIONI: PROSPETTIVE DI
LAVORO PER LE ISTITUZIONI E LE COMUNITÀ LOCALI**

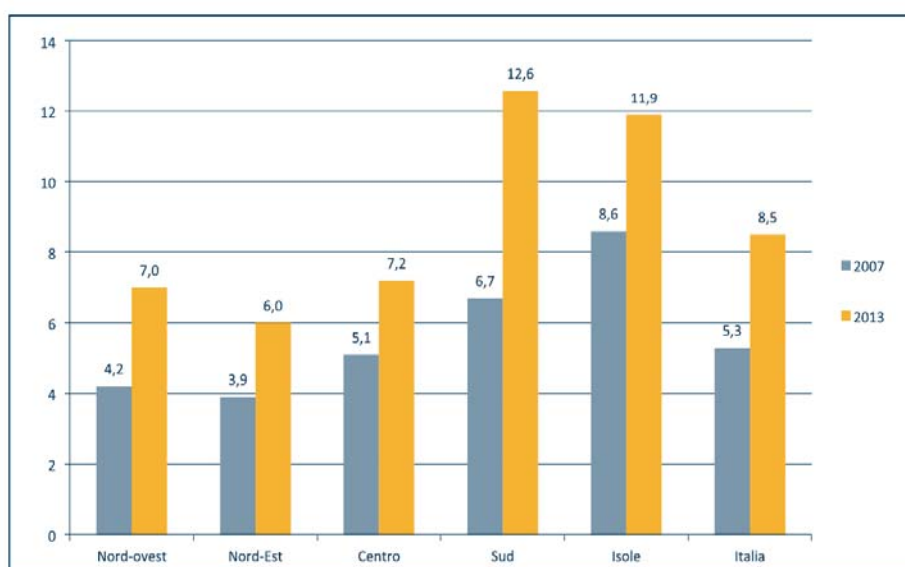


**POVERTÀ ALIMENTARE NEI PAESI DELL'UNIONE EUROPEA
A 28 PAESI - ANNO 2013 (% di persone)- Fonte:Eurostat**





Famiglie che dichiarano di "non avere soldi (in alcuni periodi dell'anno) per l'acquisto di cibo" e ripartizione geografica -ANNI 2007 e 2013 (%)- Fonte: Eu-Silc



LA POVERTÀ IN ITALIA: LA LETTURA DEL FENOMENO ATTRAVERSO I DATI CARITAS



Il profilo socio-anagrafico Italia-Milano

- ▷ Prevalgono le **persone straniere: 58,1**
↳ 65,7% Caritas Ambrosiana
- ▷ Le **donne** sono il **52,2%**
↳ 57,9% Caritas Ambrosiana
- ▷ Il **70%** ha **un'età compresa tra i 25 e i 54 anni**
↳ 3/4 del campione Caritas Ambrosiana
- ▷ Prevalgono i **coniugati: 48,6%**
↳ 45,3% Caritas Ambrosiana
- ▷ Il **75,3%** ha un titolo di studio inferiore al **Diploma di Maturità**
↳ 67,5% Caritas Ambrosiana
- ▷ Nel **61,7%** dei casi si tratta di **disoccupati**
↳ 55,6% Caritas Ambrosiana

PRINCIPALI CARATTERISTICHE DELLE PERSONE CHE SI RIVOLGONO AI CDA
Differenza primi semestri anni 2013-2015 (punti percentuali)

AMBITO	INDICATORE	ANNI 2013-2015: DIFFERENZA PUNTI PERCENTUALI
SOCIO- ANAGRAFICO	Cittadini Italiani	+4,1
	Uomini	+2,8
	Celibe-nubile	+0,8
	Giovani adulti (18-34)	+2,8
	Anziani (over 65)	-1,1
	Coniugati	-1,2

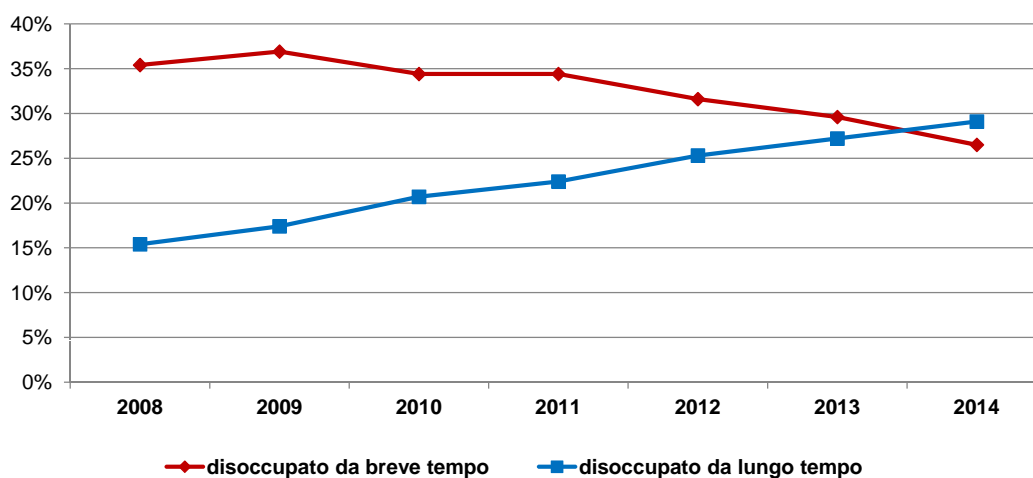
CONDIZIONE PROFESSIONALE	Occupato	-1,5
	Disoccupato	+0,5
	Casalinga	+1,2
TIPOLOGIA FAMILIARE	In nucleo con coniuge e figli	-11,4
	In nucleo con figli o altri familiari/ parenti (senza coniuge/partner)	+10,2
	Ha figli	-1,3
	In famiglie di fatto (con o senza figli)	+1,2
	Coniugati	-1,2
	Vive solo	+1,2
DIMORA	Senza dimora	+0,2
	Ha un domicilio	0

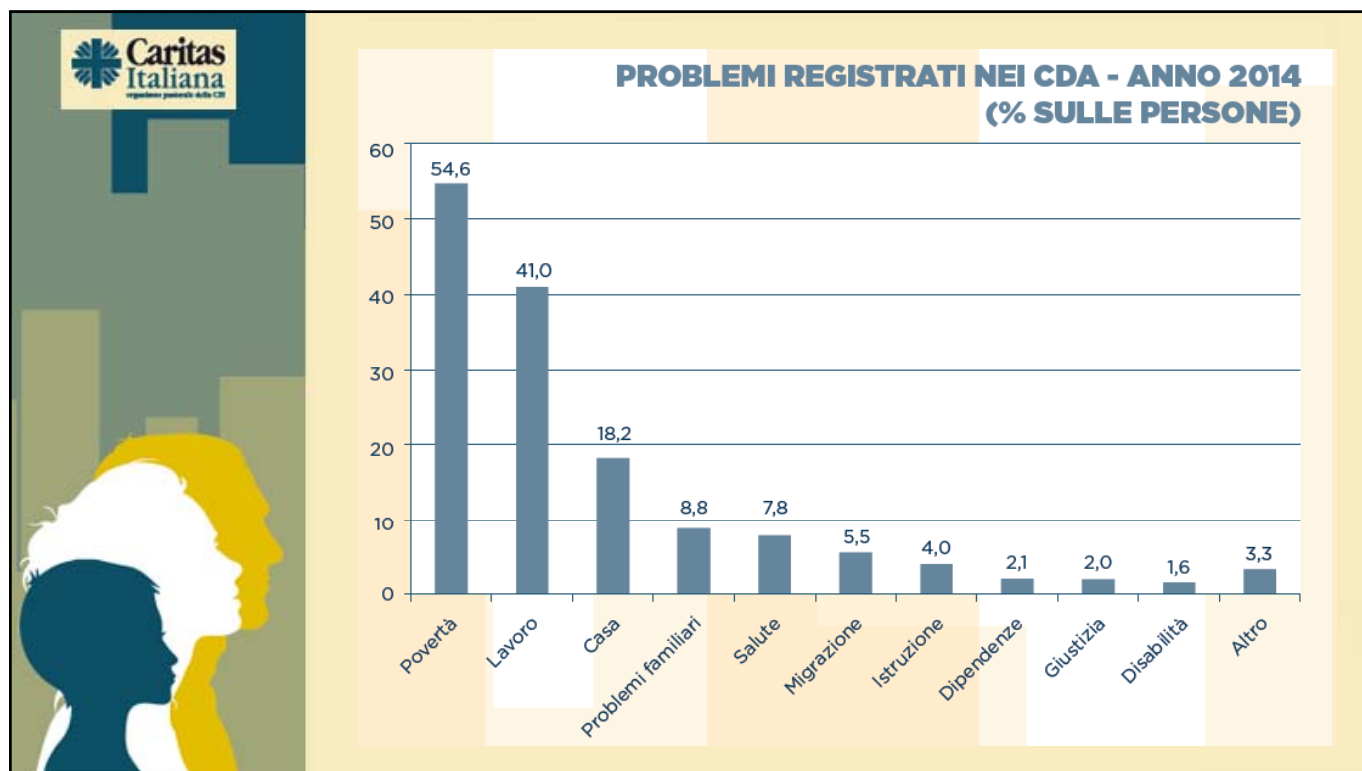
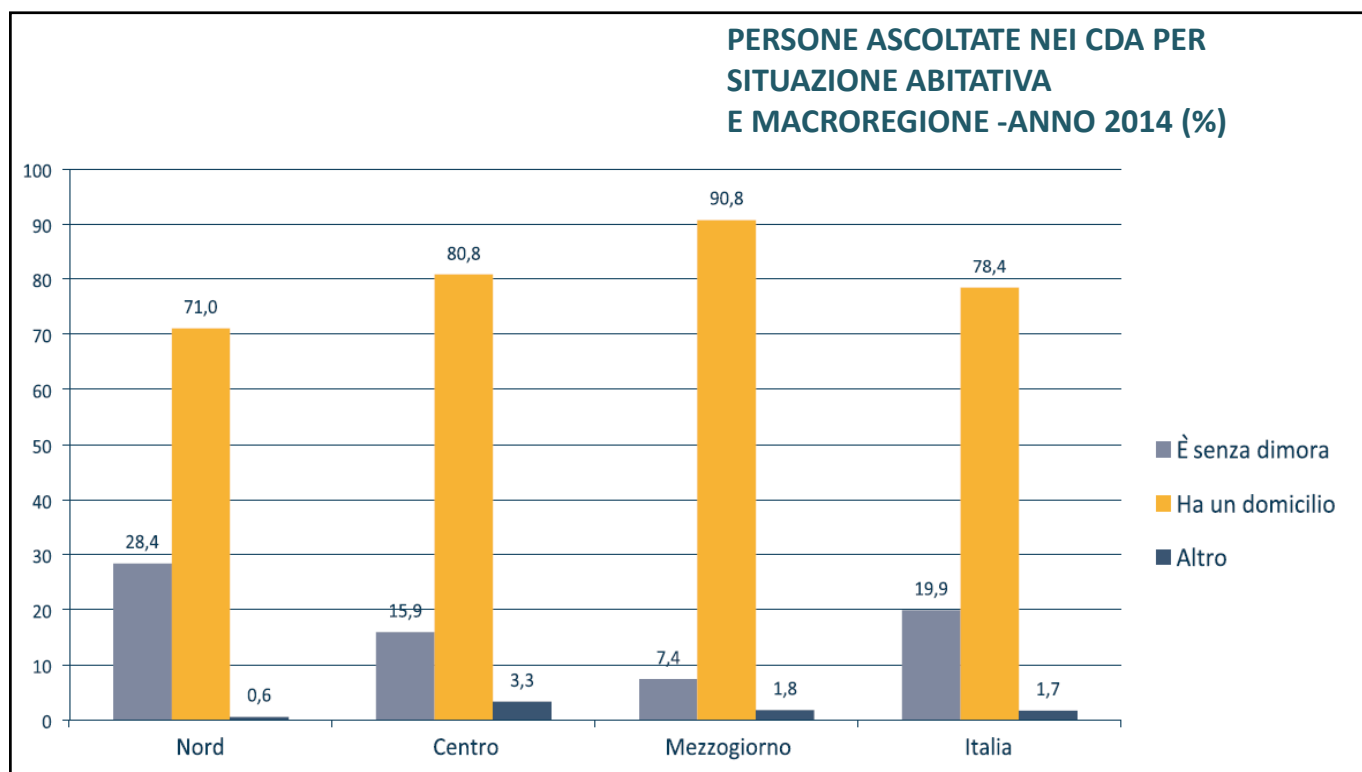
**PERSONE ASCOLTATE NEI CDA PER CONDIZIONE PROFESSIONALE
E MACROREGIONE - ANNO 2014 (%)**

	NORD	CENTRO	MEZZOGIORNO	TOTALE
DISOCCUPATO	54,6	73,5	54,9	61,7
OCCUPATO	18,9	12,8	13,9	15,7
CASALINGA	5,6	4,5	12,8	6,6
PENSIONATO	6,8	5,0	11,2	7,0
INABILE AL LAVORO (TOT/PARZIALE)	1,5	1,6	1,9	1,6
STUDENTE	1,7	0,7	0,6	1,1
ALTRO	10,9	2,0	4,8	6,3
TOTALE (VALORI ASSOLUTI)	100,0 (51.885)	100,0 (44.091)	100,0 (23.143)	100,0 (119.119)

Dati mancanti: 51.684

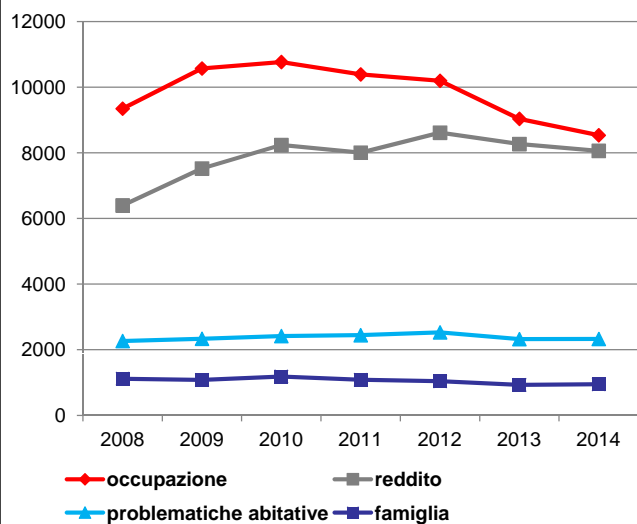
**CARITAS AMBROSIANA
DISOCCUPATI DI BREVE E DI LUNGO PERIODO – ANNI 2008-2014 (%)**



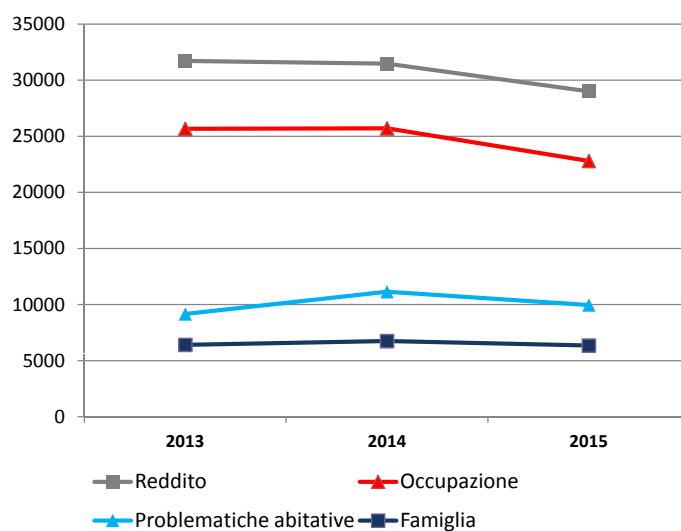


ANDAMENTO DEI PRINCIPALI BISOGNI (v. a.)

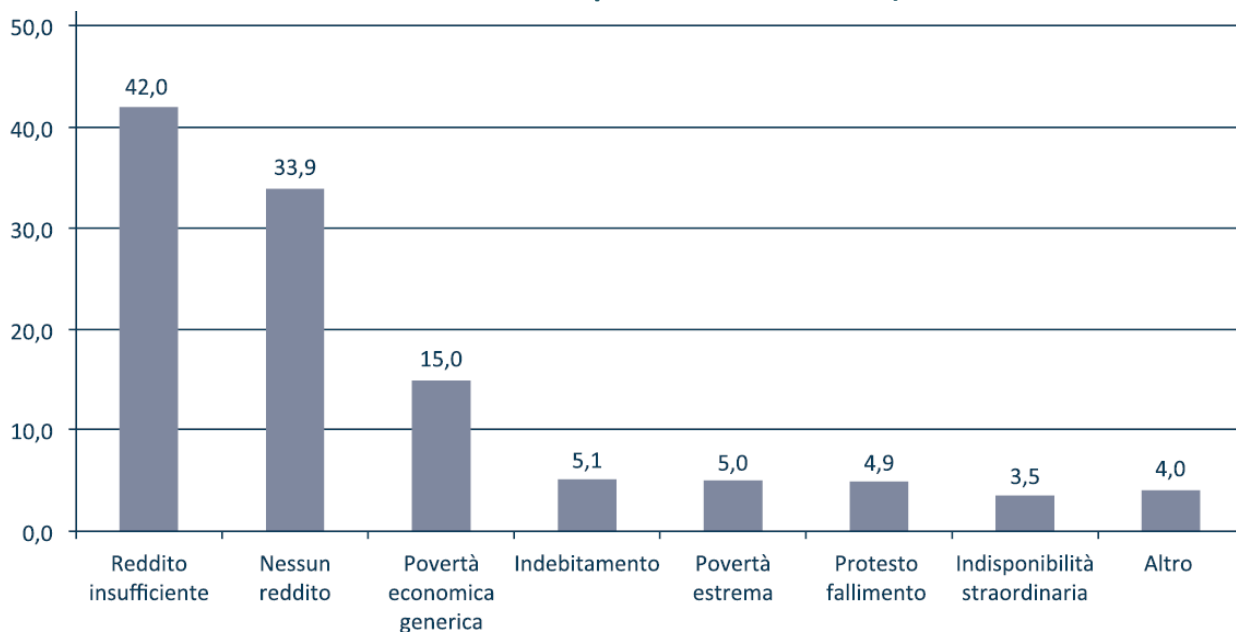
Diocesi di Milano (Anni 2008-2014)



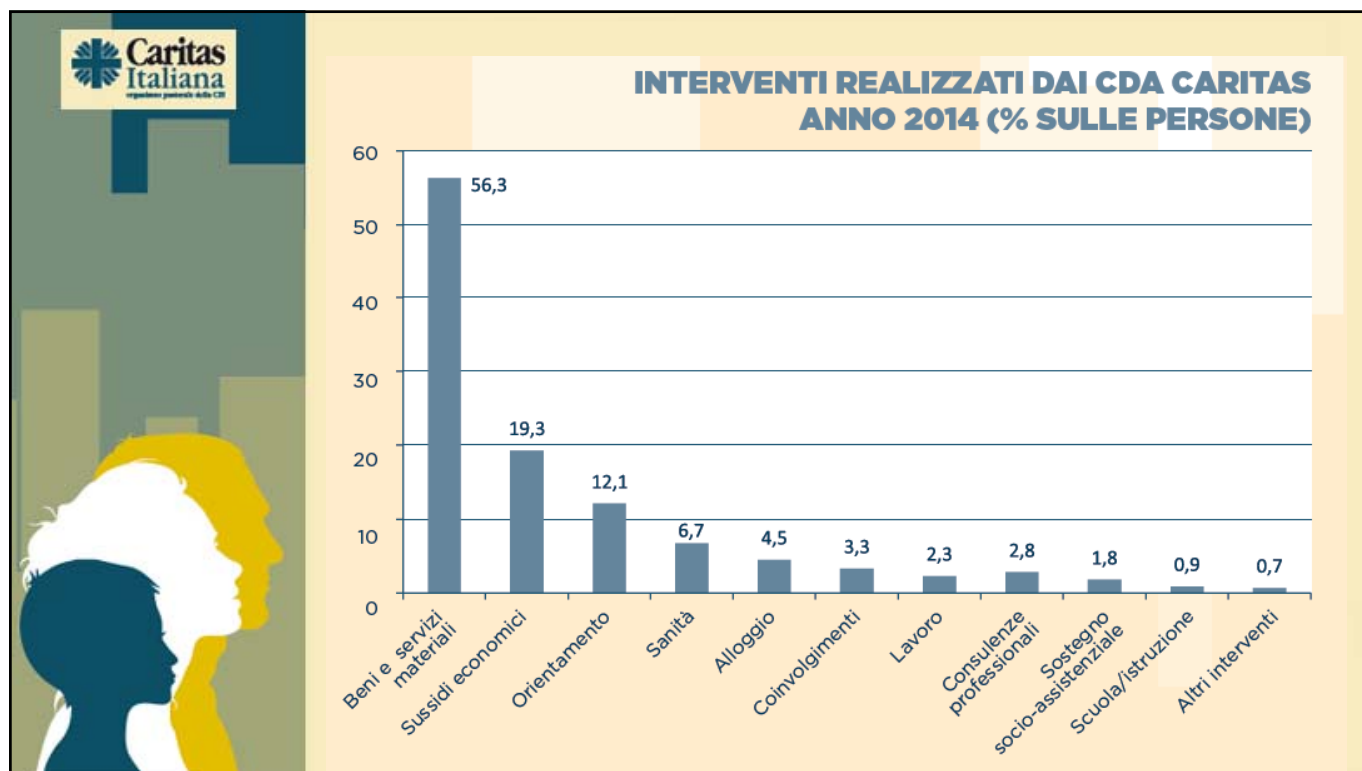
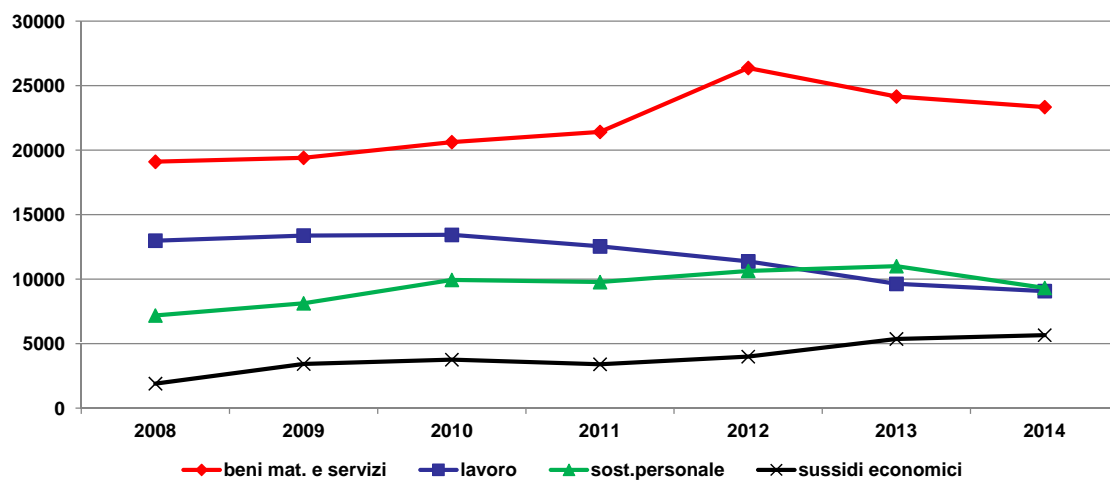
Italia (Primi semestri Anni 2013-2015)



PROBLEMI ECONOMICI DELLE PERSONE ASCOLTATE PER MICROVOCI (% sul totale delle persone che hanno manifestato almeno un problema economico)- ANNO 2014



Caritas Ambrosiana Numero di persone per principali categorie di richieste ANNI 2008-2014 (v.a.)



POVERTÀ ALIMENTARE E FORME DI INTERVENTO DELLA RETE "CARITAS"



64.713

INTERVENTI DI ASCOLTO, ORIENTAMENTO, CONSULENZA E SEGRETARIATO SOCIALE, EROGATI NEL PRIMO SEMESTRE DEL 2015 DA 595 CDA O SERVIZI COLLEGATI, PRESSO 87 DIOCESI ITALIANE



53.037.074

PERSONE IN EUROPA CHE NON RIESCONO A SODDISFARE IN MODO STABILE L'ESIGENZA DI UN PASTO ADEGUATO (DATO 2013, UE 28)

1.169

I NUOVI PROGETTI ANTI-CRISI ECONOMICA DELLE DIOCESI ITALIANE, DI CUI 171 FONDI DIOCESANI DI SOLIDARIETÀ E 140 PROGETTI DI MICROCREDITO PER FAMIGLIE E/O PICCOLE IMPRESE





3.816
I CENTRI DI DISTRIBUZIONE VIVERI, PROMOSSI DA 186 CARITAS DIOCESANE, CHE SI FANNO CARICO DI UN VASTO BISOGNO ALIMENTARE DI PERSONE E FAMIGLIE, ITALIANE E STRANIERE

6.273.314
NUMERO DI PASTI EROGATI NEL CORSO DEL 2014 DA 353 MENSE, PRESSO 157 DIOCESI ITALIANE

190.927
PERSONE CHE, NEL CORSO DEL 2014, HANNO FATTO RICORSO ALLE MENSE CARITAS PER UN PIATTO CALDO

**USCIRE DALLA CRISI
SENZA ILLUSIONI:
PROSPETTIVE
DI LAVORO PER
LE ISTITUZIONI
E LE COMUNITA
LOCALI**